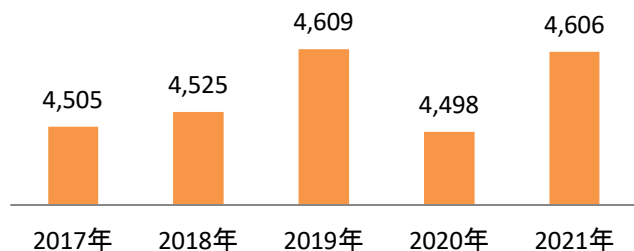


人間ドック 年度別受診者数

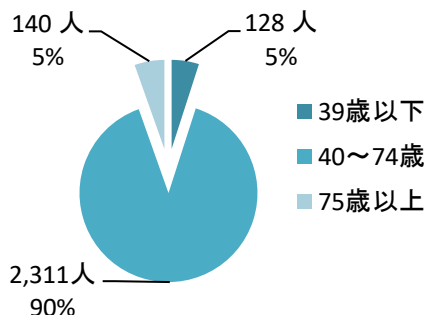


拝啓 時下ますますご清栄のこととお喜び申し上げます。

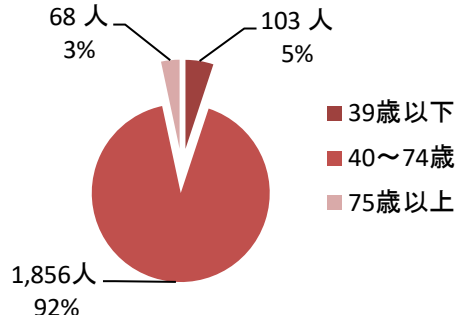
平素は当院の人間ドック、健康診断の運営に際しまして、ご理解とご協力を賜り、厚くお礼申し上げます。

ここに、2017年度～2021年度の受診状況、がん症例、および精密検査検診成績をご報告いたします。今後の保健予防活動にお役立ていただけましたら幸いです。

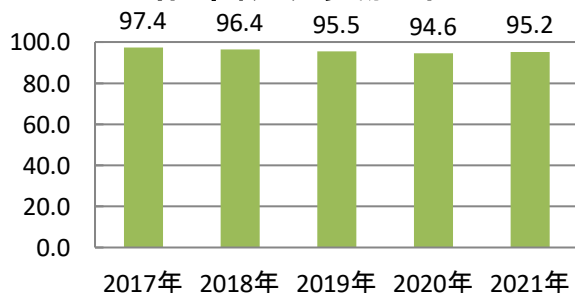
年齢別内訳 (2021年度男性)



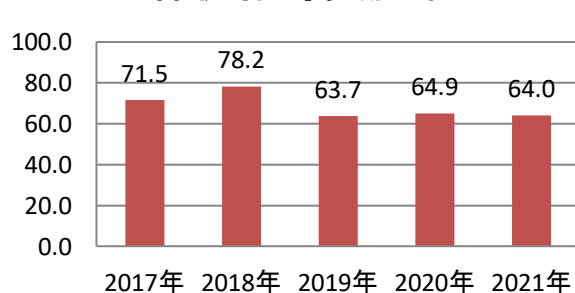
年齢別内訳 (2021年度女性)



結果説明実施率



保健指導実施率



《把握できたがん症例》

内訳	2017	2018	2019	2020	2021
咽頭がん	0	0	1	0	0
喉頭がん	1	0	0	0	0
食道がん	0	0	2	1	1
胃がん	7	1	3	1	2
十二指腸がん	2	0	0	1	0
大腸がん	6	2	3	9	3
腎臓がん	2	0	3	1	1
肝臓がん	0	1	0	1	0
膵臓がん	0	1	0	0	0
前立腺がん	5	0	2	3	0
乳がん	1	1	2	3	4
甲状腺がん	4	0	0	1	1
子宮体がん	0	0	0	0	1
肺がん	3	0	0	1	3
脳腫瘍	1	0	0	0	0
膀胱がん					1
悪性リンパ腫					2
腹膜播種(原発不明がん)					1
合計	32	6	16	22	20
がん発見率	0.86	0.15	0.39	0.46	0.43

2021年度（2021年4月～2022年3月） 当院人間ドック精密検査 検診成績

(2022年10月26日現在データ)

検査	検査実施数 (人)	要精検 (要医療) 指示者数 (人)	要精検(要医療) 実施者数(人)		精密検査 指示率 (指示者 /受診者)	実施者/指示者		精検 受診率	前年度比	がん 発見 数	精密検査 実施 発見率	全体 発見率	
			自施設	他施設		自施設	他施設						
上部消化管X線	111	7	2	1	6.3%	28.6%	14.3%	42.9%	26.3ポイント↓	0	0.00%	0.00%	
上部消化管内視鏡(*)	4,352	148	94	9	3.4%	63.5%	6.1%	69.6%	2.2ポイント↓	4	3.88%	0.09%	
上部消化管検査合計	4,463	155	96	10	3.5%	61.9%	6.5%	68.4%	3.1ポイント↓	4	3.77%	0.09%	
*ドック当日に生検を実施した場合(54名)を含む													
便潜血	4,516	219	138	37	4.8%	63.0%	16.9%	79.9%	3.7ポイント↑	3	1.71%	0.07%	
胸部X線	4,587	74	48	18	1.6%	64.9%	24.3%	89.2%	0.8ポイント↓	3	4.55%	0.07%	
腹部超音波	4,604	293	192	64	6.4%	65.5%	21.8%	87.4%	1.0ポイント↓	3	1.17%	0.07%	
心電図	4,606	39	23	9	0.8%	59.0%	23.1%	82.1%	2.5ポイント↑	0	0.00%	0.00%	
眼底・眼圧	4,587	185	41	63	4.0%	22.2%	34.1%	56.2%	4.7ポイント↓	0	0.00%	0.00%	
前立腺(PSA)検査	809	15	3	5	1.9%	20.0%	33.3%	53.3%	21.7ポイント↓	0	0.00%	0.00%	
マンモグラフィ	691	34	16	15	4.9%	47.1%	44.1%	91.2%	1.5ポイント↓	1	3.23%	0.14%	
乳房超音波	558	50	13	27	9.0%	26.0%	54.0%	80.0%	2.4ポイント↓	3	7.50%	0.54%	
乳房検査合計	1,249	84	29	42	6.7%	34.5%	50.0%	84.5%	3.5ポイント↓	4	5.63%	0.32%	
子宮細胞診	881	16	0	14	1.8%	0.0%	87.5%	87.5%	8.7ポイント↓	0	0.00%	0.00%	
頭部MRI・MRA検査	416	11	5	3	2.6%	45.5%	27.3%	72.7%	19.0ポイント↓	0	0.00%	0.00%	
甲状腺 (触診およびエコー・血液)	4,606	21	11	8	0.5%	52.4%	38.1%	90.5%	0.8ポイント↓	1	5.26%	0.02%	
									75.6%	6.3ポイント↓	18		