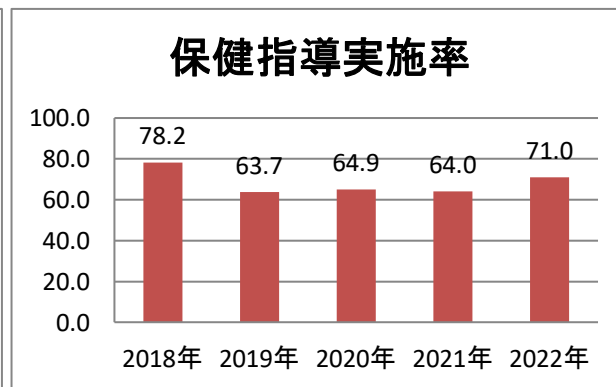
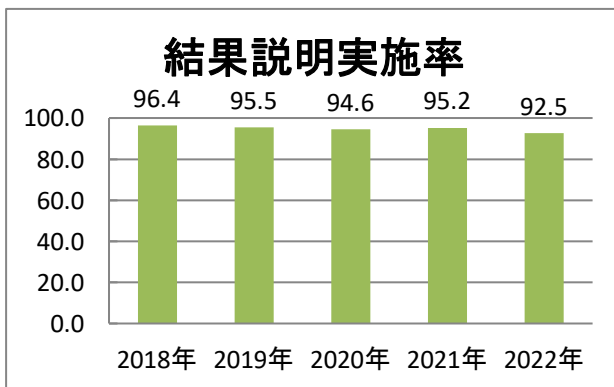
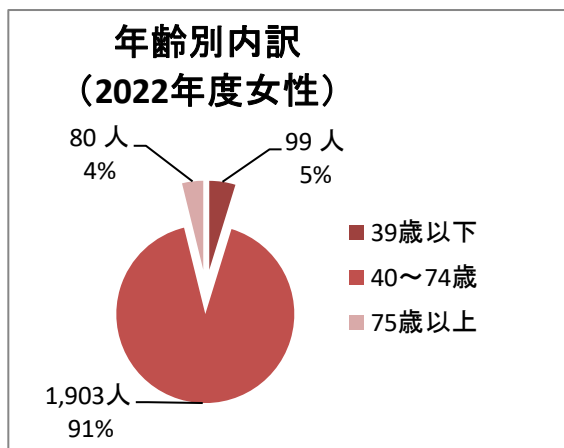
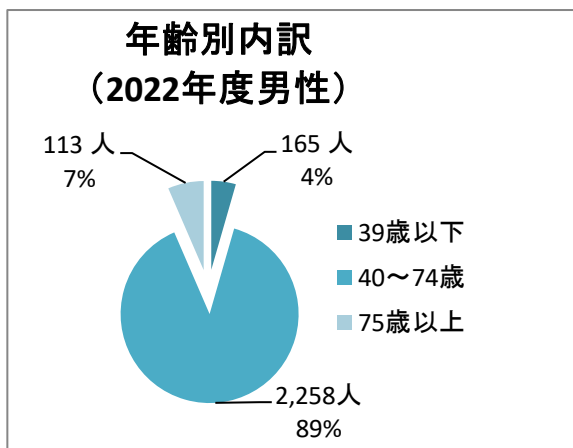


拝啓 時下ますますご清栄のこととお喜び申し上げます。

平素は当院の人間ドック、健康診断の運営に際しまして、ご理解とご協力を賜り、厚くお礼申し上げます。

ここに、2018年度～2022年度の受診状況、がん症例、および精密検査検診成績をご報告いたします。今後の保健予防活動にお役立ていただけましたら幸いです。



《把握できたがん症例》

内訳	2018	2019	2020	2021	2022
咽頭がん	0	1	0	0	0
喉頭がん	0	0	0	0	0
食道がん	0	2	1	1	1
胃がん	1	3	1	2	8
十二指腸がん	0	0	1	0	2
大腸がん	2	3	9	3	4
腎臓がん	0	3	1	1	1
肝臓がん	1	0	1	0	0
膵臓がん	1	0	0	0	0
前立腺がん	0	2	3	0	1
乳がん	1	2	3	4	3
甲状腺がん	0	0	1	1	1
子宮体がん	0	0	0	1	0
肺がん	0	0	1	3	2
脳腫瘍	0	0	0	0	0
膀胱がん				1	0
悪性リンパ腫				2	1
腹膜播種(原発不明がん)				1	0
合計	6	16	22	20	24
がん発見率	0.15	0.39	0.46	0.43	0.52

2022年度（2022年4月～2023年3月） 当院人間ドック精密検査 検診成績

(2023年11月28日現在データ)

検査	検査実施数 (人)	要精検 (要医療) 指示者数 (人)	要精検(要医療) 実施者数(人)		精密検査 指示率 (指示者 /受診者)	実施者/指示者		精検 受診率	前年度比	がん 発見 数	精密検査 実施 発見率	全体 発見率
			自施設	他施設		自施設	他施設					
上部消化管X線	98	3	2	0	3.1%	66.7%	0.0%	66.7%	23.8ポイント↑	0	0.00%	0.00%
上部消化管内視鏡(*)	4,389	212	157	21	4.8%	74.1%	9.9%	84.0%	14.4ポイント↑	11	6.18%	0.25%
上部消化管検査合計	4,487	215	159	21	4.8%	74.0%	9.8%	83.7%	15.3ポイント↑	11	6.11%	0.25%
*ドック当日に生検を実施した場合(110名)を含む												
便潜血	4,511	210	123	48	4.7%	58.6%	22.9%	81.4%	1.5ポイント↑	4	2.34%	0.09%
胸部X線	4,600	62	45	14	1.3%	72.6%	22.6%	95.2%	6.0ポイント↓	0	0.00%	0.00%
腹部超音波	4,616	322	194	84	7.0%	60.2%	26.1%	86.3%	1.1ポイント↓	2	0.72%	0.04%
心電図	4,616	43	16	20	0.9%	37.2%	46.5%	83.7%	1.6ポイント↑	0	0.00%	0.00%
眼底・眼圧	4,592	205	51	77	4.5%	24.9%	37.6%	62.4%	6.2ポイント↑	0	0.00%	0.00%
前立腺(PSA)検査	912	28	14	7	3.1%	50.0%	25.0%	75.0%	21.7ポイント↑	1	4.76%	0.11%
マンモグラフィ	748	31	15	15	4.1%	48.4%	48.4%	96.8%	5.6ポイント↑	1	3.33%	0.13%
乳房超音波	596	65	22	36	10.9%	33.8%	55.4%	89.2%	9.2ポイント↑	2	3.45%	0.34%
乳房検査合計	1,344	96	37	51	7.1%	38.5%	53.1%	91.7%	7.2ポイント↑	3	3.41%	0.22%
子宮細胞診	863	17	0	15	2.0%	0.0%	88.2%	88.2%	0.7ポイント↑	0	0.00%	0.00%
頭部MRI・MRA検査	451	12	5	5	2.7%	41.7%	41.7%	83.3%	10.6ポイント↑	0	0.00%	0.00%
甲状腺 (触診およびエコー・血液)	4,618	36	17	13	0.8%	47.2%	36.1%	83.3%	7.2ポイント↓	1	3.33%	0.02%
								82.7%	7.1ポイント↑	22		