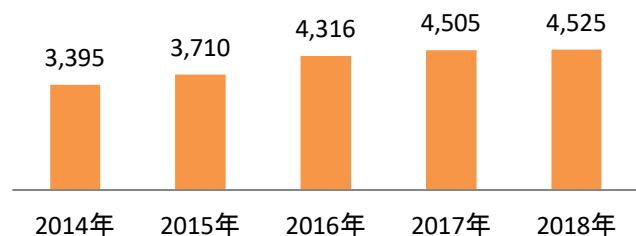


## 人間ドック 年度別受診者数



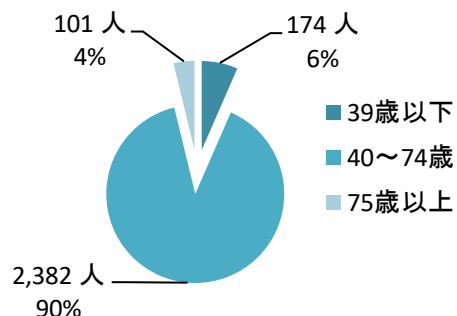
拝啓 時下ますますご清栄のこととお喜び申し上げます。

平素は当院の人間ドック、健康診断の運営に際しまして、ご理解とご協力を賜り、厚くお礼申し上げます。

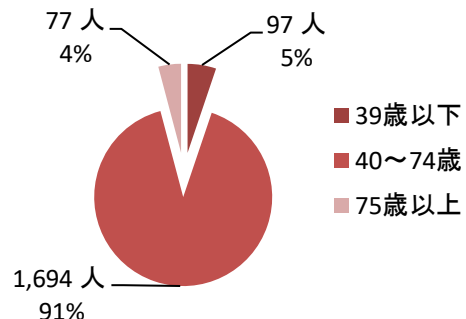
ここに、2014年～2018年の受診状況、がん症例、および精密検査検診成績をご報告いたします。今後の人間ドック受診にお役立ていただけましたら幸いです。

HP : <http://maruko-hp/health-screening-dept/>

### 年齢別内訳 (2018年度男性)



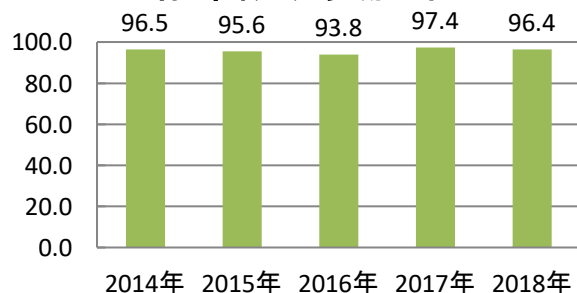
### 年齢別内訳 (2018年度女性)



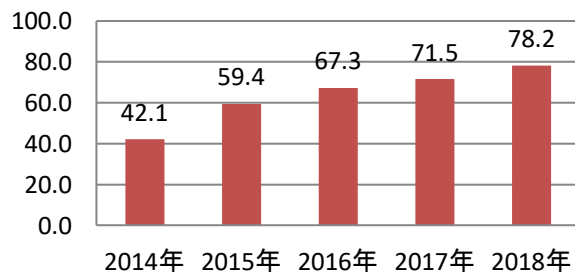
### 《把握できたがん症例》

内訳	2015	2016	2017	2018
咽頭がん	0	0	0	0
下咽頭がん	1	0	0	0
喉頭がん	0	1	1	0
食道がん	3	1	0	0
胃がん	2	9	7	1
十二指腸乳頭がん	1	0	2	0
大腸がん	4	1	6	2
腎臓がん	0	0	2	0
肝臓がん	1	1	0	1
膵臓がん	1	1	0	1
前立腺がん	3	0	5	0
乳がん	4	2	1	1
甲状腺がん	0	3	4	0
子宮体がん	0	1	0	0
肺がん			3	0
脳腫瘍			1	0
合計	20	20	32	6

### 結果説明実施率



### 保健指導実施率



# 2018年度（2018年4月～2019年3月） 当院人間ドック精密検査 検診成績

(2019年 8月28日現在データ 作成日：2019年9月5日)

検査	検査実施数 (人)	要精検 (要医療) 指示者数 (人)	要精検(要医療) 実施者数(人)		指示者 /受診者	実施者/指示者		精検 率	受診 前年比	がん 発見数	精密検査 実施 発見率	全体 発見率
			自施設	他施設		自施設	他施設					
上部消化管X線	170	19	5	6	11.2%	26.3%	31.6%	57.9%	↑11.2%	0	0.00%	0.00%
上部消化管内視鏡(*)	4,256	100	66	12	2.3%	66.0%	12.0%	78.0%	↑8.6%	1	1.28%	0.02%
上部消化管検査合計	4,426	119	71	18	2.7%	59.7%	15.1%	74.8%	↑8.4%	1	1.12%	0.02%

\*ドック当日に生検を実施した場合(39名)を含む

便潜血	4,437	301	152	73	6.8%	50.5%	24.3%	74.8%	↑5.8%	2	0.89%	0.05%
胸部X線	4,505	40	19	11	0.9%	47.5%	27.5%	75.0%	↓12.4%	0	0.00%	0.00%
腹部超音波	4,524	210	105	49	4.6%	50.0%	23.3%	73.3%	↑4.1%	1	0.65%	0.02%
心電図	4,525	49	12	24	1.1%	24.5%	49.0%	73.5%	↑7.9%	0	0.00%	0.00%
眼底・眼圧	4,508	131	31	43	2.9%	23.7%	32.8%	56.5%	↓4.2%	0	0.00%	0.00%

前立腺 (PSA)検査	798	31	17	10	3.9%	54.8%	32.3%	87.1%	↑20.4%	0	0.00%	0.00%
-------------	-----	----	----	----	------	-------	-------	-------	--------	---	-------	-------

マンモグラフィ	657	69	34	26	10.5%	49.3%	37.7%	87.0%	↓0.9%	0	0.00%	0.00%
乳房超音波	569	30	9	14	5.3%	30.0%	46.7%	76.7%	↓12.6%	1	4.35%	0.18%
乳房検査合計	1,226	99	43	40	8.1%	43.4%	40.4%	83.8%	↓4.4%	1	1.20%	0.08%

子宮細胞診	932	28	0	22	3.0%	0.0%	78.6%	78.6%	↑5.3%	0	0.00%	0.00%
頭部MRI・MRA検査	407	11	4	6	2.7%	36.4%	54.5%	90.9%	↓0.8%	0	0.00%	0.00%
甲状腺 (触診およびエコー・血液)	4,525	32	19	7	0.7%	59.4%	21.9%	81.3%	↑7.4%	0	0.00%	0.00%

76.2%

↑3.1%

6