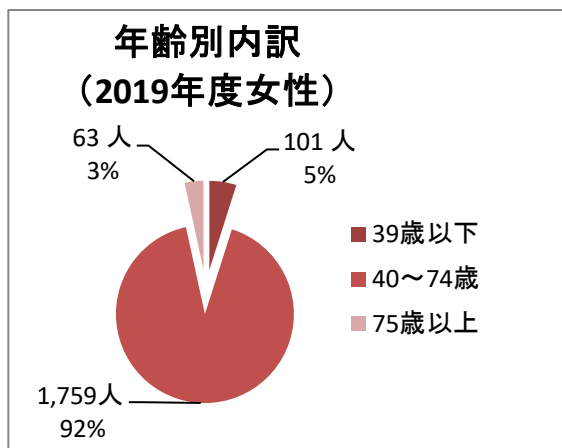
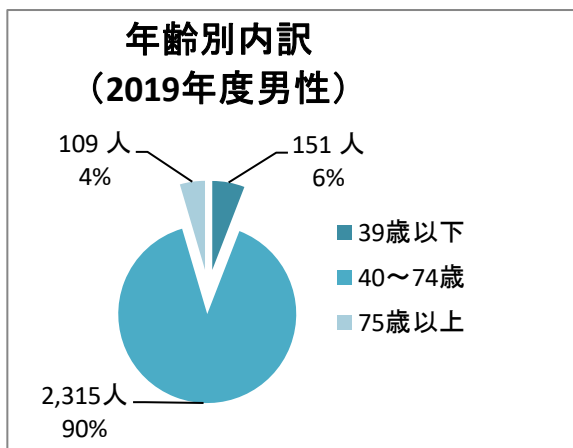


拝啓 時下ますますご清栄のこととお喜び申し上げます。

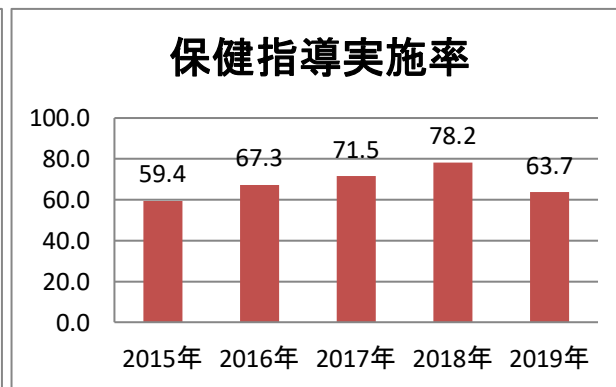
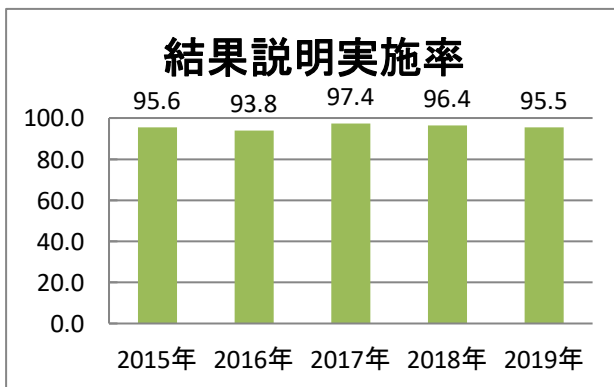
平素は当院の人間ドック、健康診断の運営に際しまして、ご理解とご協力を賜り、厚くお礼申し上げます。

ここに、2015年度～2019年度の受診状況、がん症例、および精密検査検診成績をご報告いたします。今後の保健予防活動にお役立ていただけましたら幸いです。



《把握できたがん症例》

内訳	2015	2016	2017	2018	2019
咽頭がん	0	0	0	0	1
下咽頭がん	1	0	0	0	0
喉頭がん	0	1	1	0	0
食道がん	3	1	0	0	2
胃がん	2	9	7	1	3
十二指腸	1	0	2	0	0
大腸がん	4	1	6	2	3
腎臓がん	0	0	2	0	3
肝臓がん	1	1	0	1	0
膵臓がん	1	1	0	1	0
前立腺がん	3	0	5	0	2
乳がん	4	2	1	1	2
甲状腺がん	0	3	4	0	0
子宮体がん	0	1	0	0	0
肺がん			3	0	0
脳腫瘍			1	0	0
合計	20	20	32	6	16



2019年度（2019年4月～2020年3月） 当院人間ドック精密検査 検診成績

（2020年10月19日現在データ）

検査	検査実施数 (人)	要精検 (要医療) 指示者数 (人)	要精検(要医療) 実施者数(人)		指示者 /受診者	実施者/指示者		精検 受診率	前年比	がん 発見 数	精密検査 実施 発見率	全体 発見率
			自施設	他施設		自施設	他施設					
上部消化管X線	152	5	4	0	3.3%	80.0%	0.0%	80.0%	22.1ポイント↑	0	0.00%	0.00%
上部消化管内視鏡(*)	4,350	125	82	9	2.9%	65.6%	7.2%	72.8%	5.2ポイント↓	6	6.59%	0.14%
上部消化管検査合計	4,502	130	86	9	2.9%	66.2%	6.9%	73.1%	1.7ポイント↓	6	6.32%	0.13%

*ドック当日に生検を実施した場合（60名）を含む

便潜血	4,509	306	153	66	6.8%	50.0%	21.6%	71.6%	3.2ポイント↓	3	1.37%	0.07%
胸部X線	4,593	35	12	11	0.8%	34.3%	31.4%	65.7%	9.3ポイント↓	0	0.00%	0.00%
腹部超音波	4,608	222	135	39	4.8%	60.8%	17.6%	78.4%	5.1ポイント↑	3	1.72%	0.07%
心電図	4,608	41	16	13	0.9%	39.0%	31.7%	70.7%	2.8ポイント↓	0	0.00%	0.00%
眼底・眼圧	4,590	121	22	46	2.6%	18.2%	38.0%	56.2%	0.3ポイント↓	0	0.00%	0.00%

前立腺（PSA）検査	782	15	6	5	1.9%	40.0%	33.3%	73.3%	13.8ポイント↓	2	18.18%	0.26%
------------	-----	----	---	---	------	-------	-------	-------	-----------	---	--------	-------

マンモグラフィ	694	42	21	19	6.1%	50.0%	45.2%	95.2%	8.2ポイント↑	2	5.00%	0.29%
乳房超音波	541	35	11	11	6.5%	31.4%	31.4%	62.9%	13.8ポイント↓	0	0.00%	0.00%
乳房検査合計	1,235	77	32	30	6.2%	41.6%	39.0%	80.5%	3.3ポイント↓	2	3.23%	0.16%

子宮細胞診	902	21	0	20	2.3%	0.0%	95.2%	95.2%	16.6ポイント↑	0	0.00%	0.00%
頭部MRI・MRA検査	423	13	4	4	3.1%	30.8%	30.8%	61.5%	29.4ポイント↓	0	0.00%	0.00%
甲状腺 (触診およびエコー・血液)	4,609	27	12	9	0.6%	44.4%	33.3%	77.8%	3.5ポイント↓	0	0.00%	0.00%

74.0%	2.2ポイント↓	16
-------	----------	----