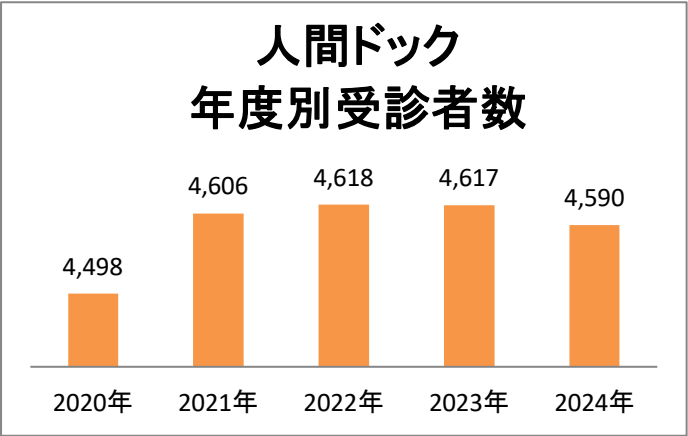
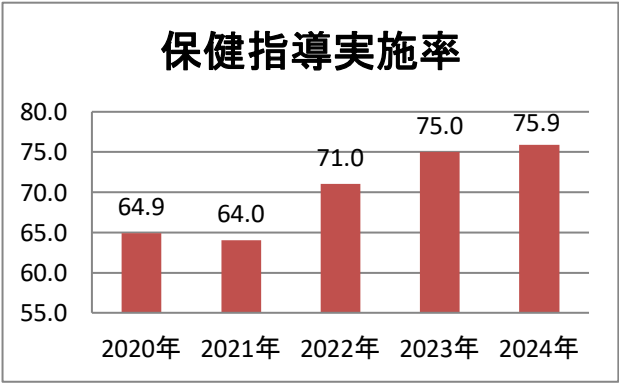
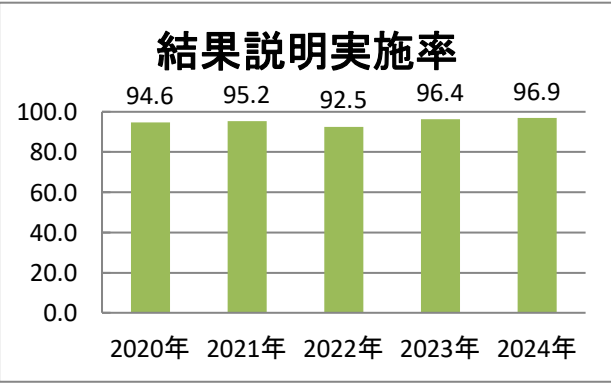
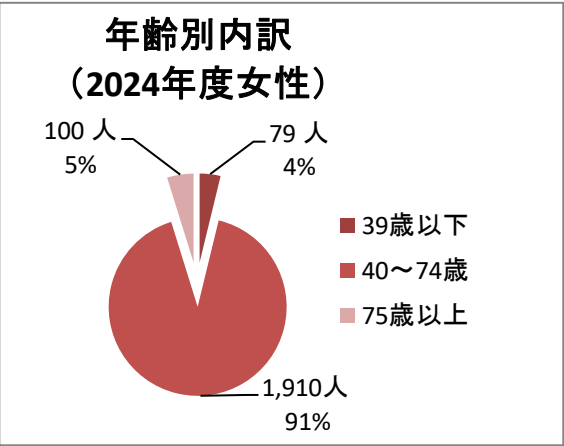
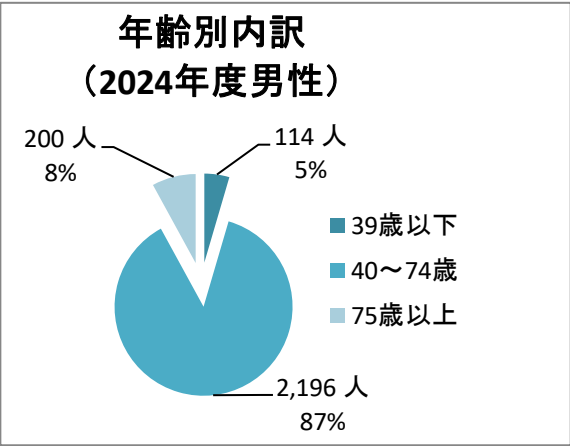


《丸子中央病院・人間ドック受診者統計 2024年度版》 ～2026年1月 医療法人丸山会 丸子中央病院・健康管理部発行～



拝啓 時下ますますご清栄のこととお喜び申し上げます。
平素は当院の人間ドック、健康診断の運営に際しまして、ご理解とご協力を賜り、
厚くお礼申し上げます。
ここに、2020年度～2024年度の受診状況、がん症例、および精密検査検診成績を
ご報告いたします。今後の保健予防活動にお役立ていただければ幸いです。



《把握できたがん症例》

内訳	2020	2021	2022	2023	2024
咽頭がん	0	0	0	0	0
喉頭がん	0	0	0	0	0
食道がん	1	1	1	4	3
胃がん	1	2	8	5	6
十二指腸がん	1	0	2	2	1
大腸がん	9	3	4	8	6
腎臓がん	1	1	1	0	2
肝臓がん	1	0	0	1	1
膵臓がん	0	0	0	0	1
前立腺がん	3	0	1	3	4
乳がん	3	4	3	2	4
甲状腺がん	1	1	1	3	0
子宮体がん	0	1	0	0	0
肺がん	1	3	2	1	0
膀胱がん		1	0	0	0
悪性リンパ腫	0	2	1	0	0
その他臓器		1	0	0	1
合計	22	20	24	29	29
がん発見率	0.46	0.43	0.52	0.62	0.61

2024年度（2024年4月～2025年3月） 当院人間ドック精密検査 検診成績

(2025年12月20日現在データ)

検査	検査実施数 (人)	要精検 (要医療) 指示者数 (人)	要精検(要医療) 実施者数 (人)		精密検査 指示率 (指示者 /受診者)	実施者／指示者		精検 受診率	前年度比	がん 発見 数	精密検査 実施 発見率	全体 発見率
			自施設	他施設		自施設	他施設					
上部消化管X線	86	6	3	2	7.0%	50.0%	33.3%	83.3%	16.7ポイント↓	0	0.00%	0.00%
上部消化管内視鏡(*1)	4,345	167	144	16	3.8%	86.2%	9.6%	95.8%	14.4ポイント↑	10	6.25%	0.23%
上部消化管検査合計	4,431	173	147	18	3.9%	85.0%	10.4%	95.4%	13.9ポイント↑	10	6.06%	0.23%
*1：ドック当日に生検を実施した場合（87名）を含む												
便潜血	4,499	222	129	59	4.9%	58.1%	26.6%	84.7%	2.0ポイント↑	6	3.19%	0.13%
胸部X線	4,572	97	54	36	2.1%	55.7%	37.1%	92.8%	1.3ポイント↓	1	1.11%	0.02%
腹部超音波	4,587	404	268	71	8.8%	66.3%	17.6%	83.9%	3.8ポイント↓	4	1.18%	0.09%
心電図	4,588	48	22	18	1.0%	45.8%	37.5%	83.3%	3.3ポイント↑	0	0.00%	0.00%
眼底(*2)	4,550	20	7	8	0.4%	35.0%	40.0%	75.0%		0	0.00%	0.00%
*2：2023年度まで眼底・眼圧で集計												
前立腺（PSA）検査	869	40	16	9	4.6%	40.0%	22.5%	62.5%	18.5ポイント↓	3	12.00%	0.35%
マンモグラフィ	689	13	5	7	1.9%	38.5%	53.8%	92.3%	6.6ポイント↑	2	16.67%	0.29%
乳房超音波	563	57	26	27	10.1%	45.6%	47.4%	93.0%	4.1ポイント↑	2	3.77%	0.36%
乳房検査合計	1,252	70	31	34	5.6%	44.3%	48.6%	92.9%	4.9ポイント↑	4	6.15%	0.32%
子宮細胞診	814	6	0	6	0.7%	0.0%	#####	100.0%	25.0ポイント↑	0	0.00%	0.00%
頭部MRI・MRA検査	379	7	5	2	1.8%	71.4%	28.6%	100.0%	5.0ポイント↑	0	0.00%	0.00%
甲状腺 (触診およびエコー・血液)	4,590	15	1	6	0.3%	6.7%	40.0%	46.7%	33.3ポイント↓	0	0.00%	0.00%
								84.1%	0.2ポイント↑	28		